

Муниципальное общеобразовательное учреждение
«Дудоровская средняя общеобразовательная школа»

(полное наименование образовательной организации)

МОУ «Дудоровская СОШ»

(краткое наименование)

СОГЛАСОВАНО

Педагогическим советом

(наименование представительного органа)

УТВЕРЖДАЮ

Директор МОУ «Дудоровская СОШ»

(должность)

"Дудоровская
СОШ"

22 марта

2021

(дата)

Приказ № 24 од

(протокол

от

22.03.2021г.

№ 2

Отчет о результатах самообследования

за 20__20__ год

Аналитическая часть

I. Общие сведения об образовательной организации

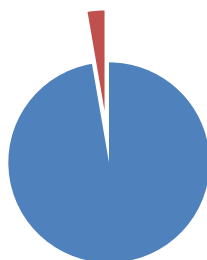
Наименование образовательной организации	Муниципальное общеобразовательное учреждение «Дудоровская средняя общеобразовательная школа»
Руководитель	Косёнова Наталья Ивановна
Адрес организации	249774 Калужская область, Ульяновский район, село Дудоровский, улица Авуева, дом 1а
Телефон, факс	8(48443)24249
Адрес электронной почты	dvdorovshkola@yandex.ru
Учредитель	Администрация(исполнительно-распорядительный орган)муниципального района «Ульяновский район»
Дата создания	23 июня 2006 года
Лицензия	Серия 40Л01 № 0000918 регистрационный номер 260 от 28.11.2014 года, бессрочная, выдана министерством образования и науки Калужской области
Свидетельство о государственной регистрации	Серия 40А01 № 0000170 регистрационный номер 61 от 14.10.2014 года, действует до 14.10.2026, выдана министерством образования и науки Калужской области

Основным видом деятельности МОУ «Дудоровская СОШ» является реализация общеобразовательных программ дошкольного, начального общего, основного общего, среднего

общего образования.

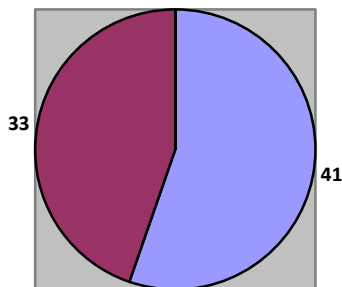
Оценка образовательной деятельности

национальный состав обучающихся

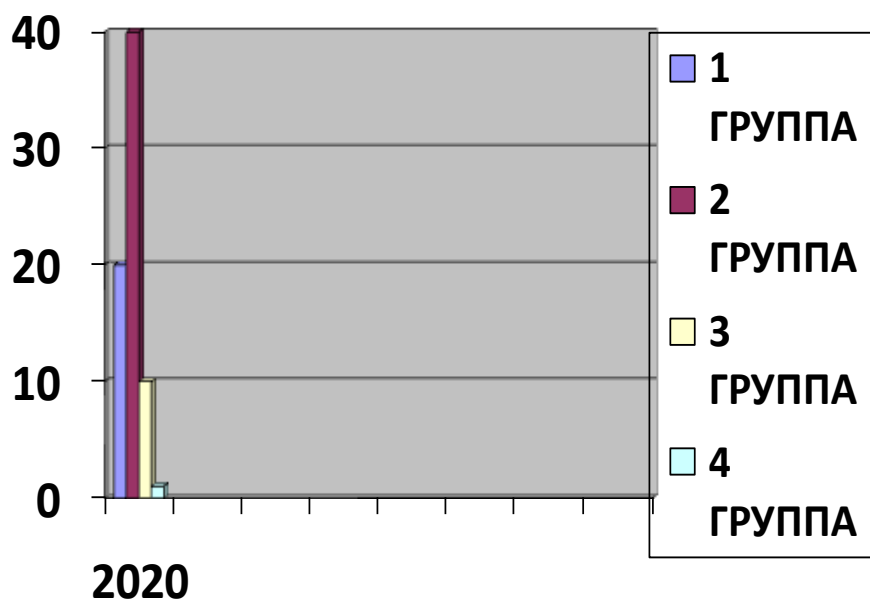


- русские
- узбеки
-

Характеристика контингента по полу



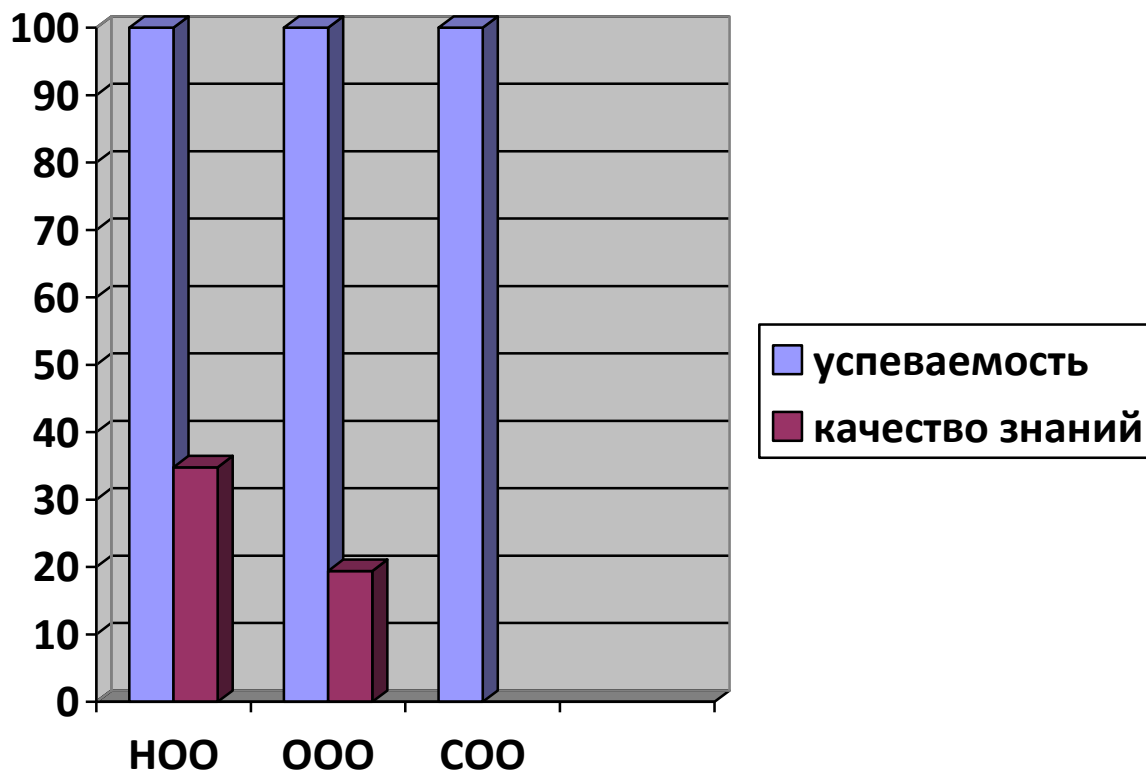
ГРУППЫ ЗДОРОВЬЯ УЧАЩИХСЯ

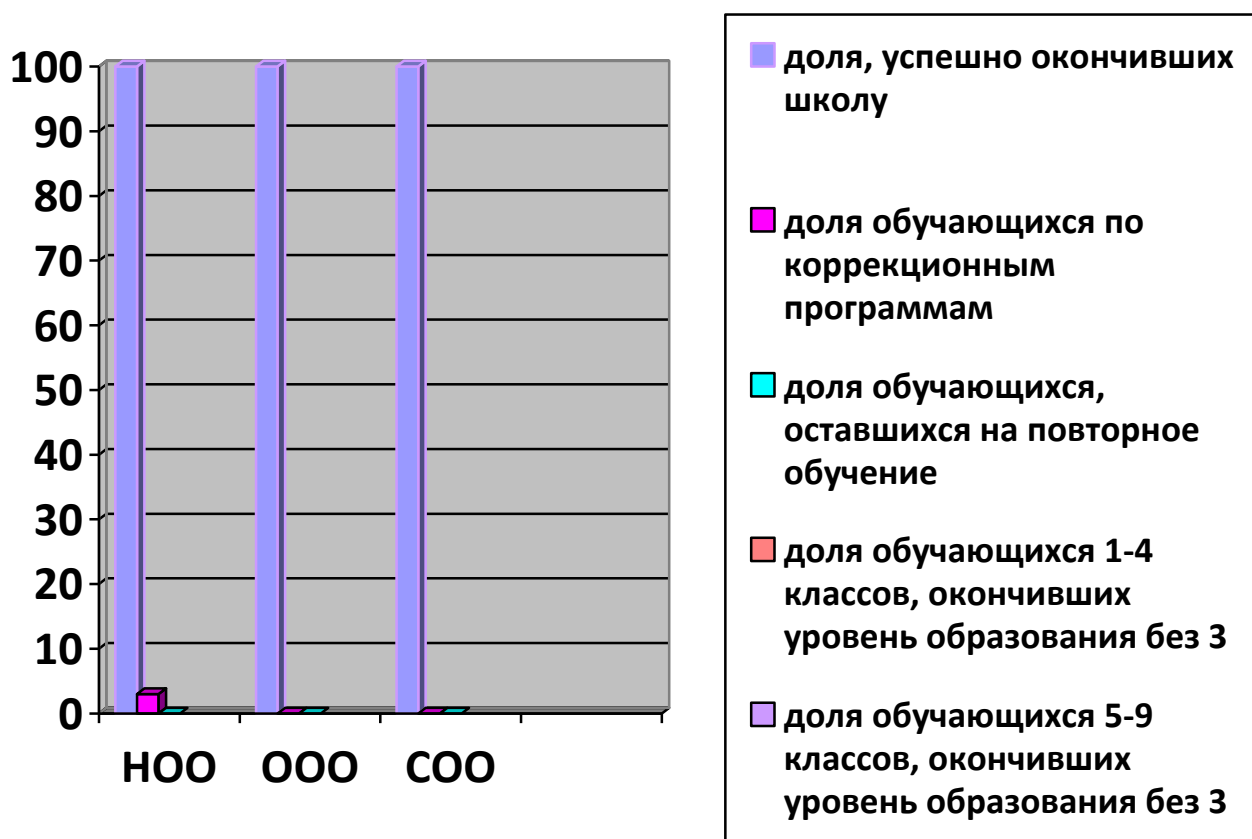


социальный состав семей

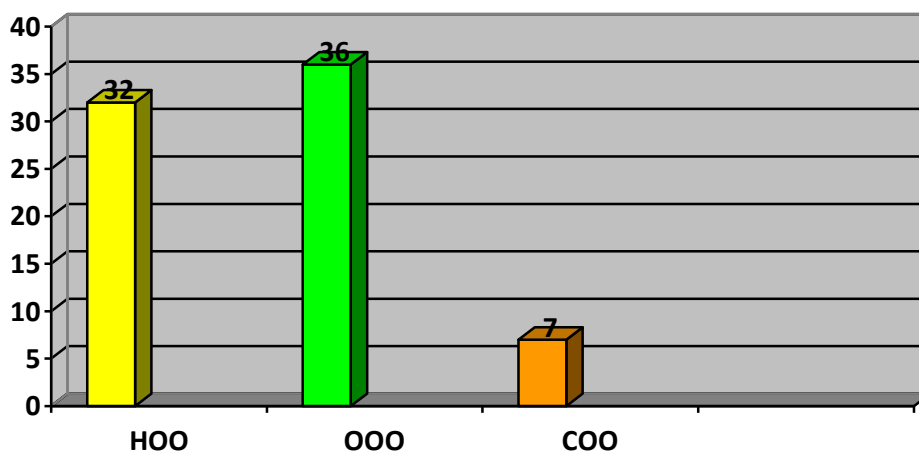


Учебные результаты


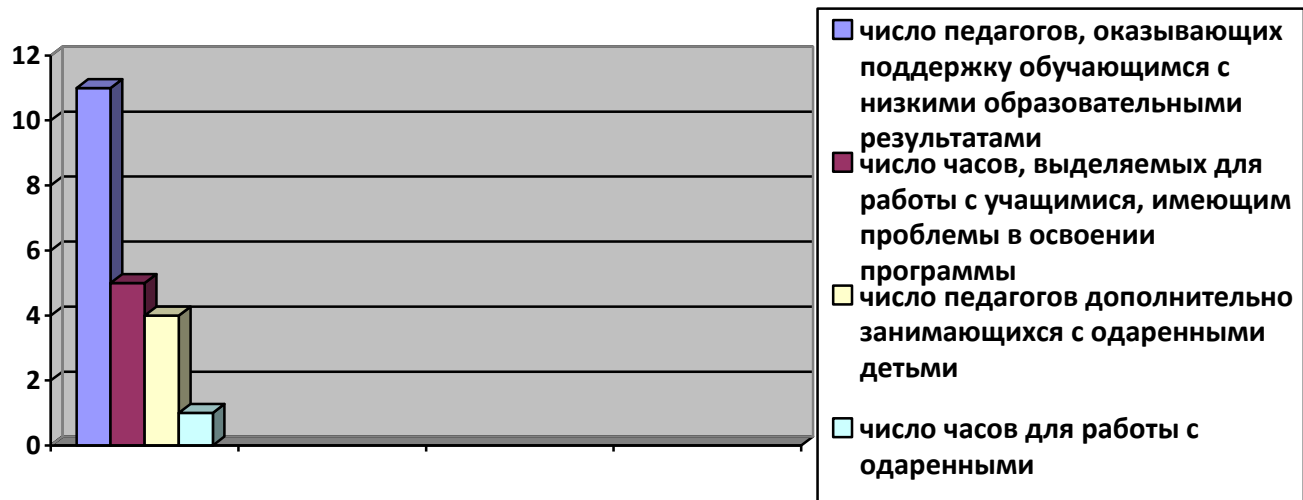





Контингент обучающихся в 2019-2020 учебном году



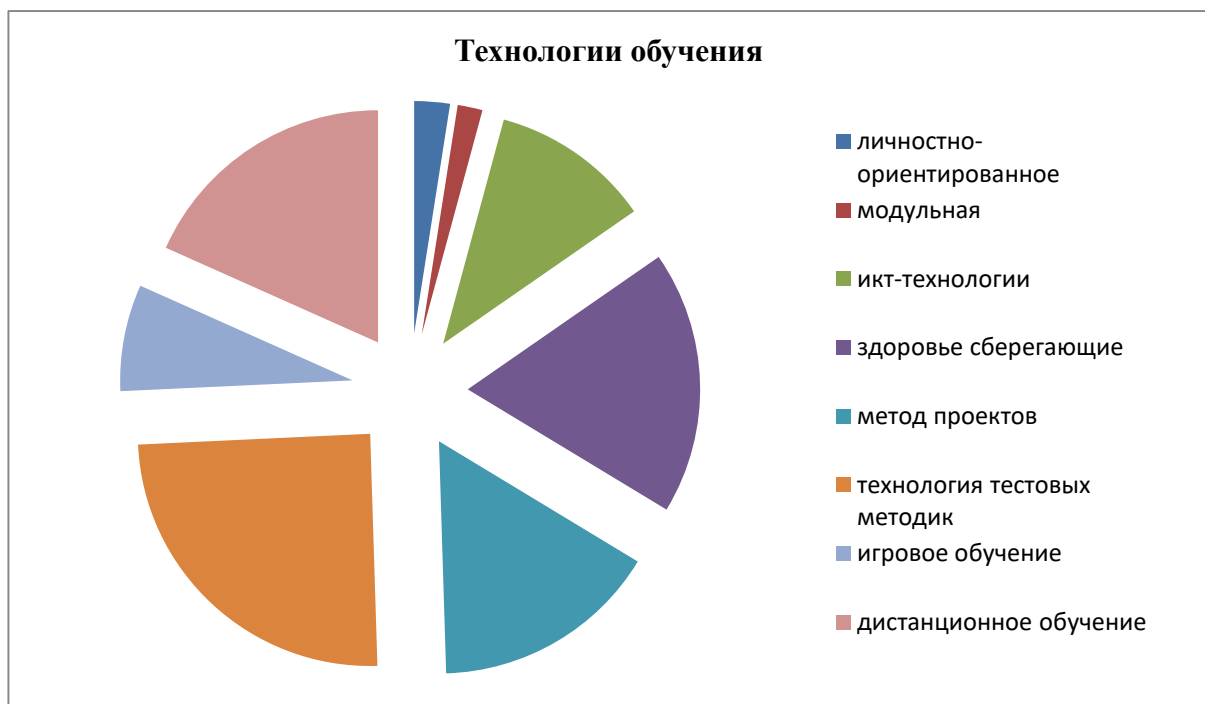
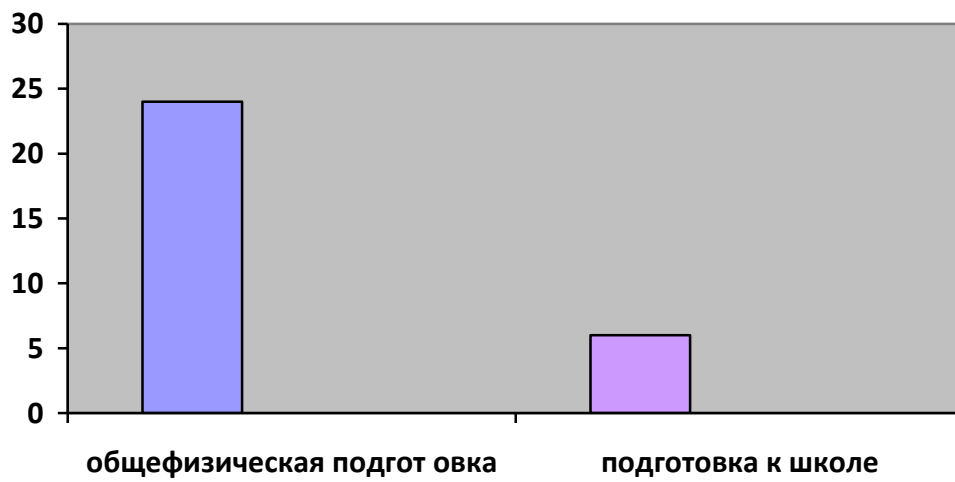
Реализация принципов индивидуального подхода к обучающимся

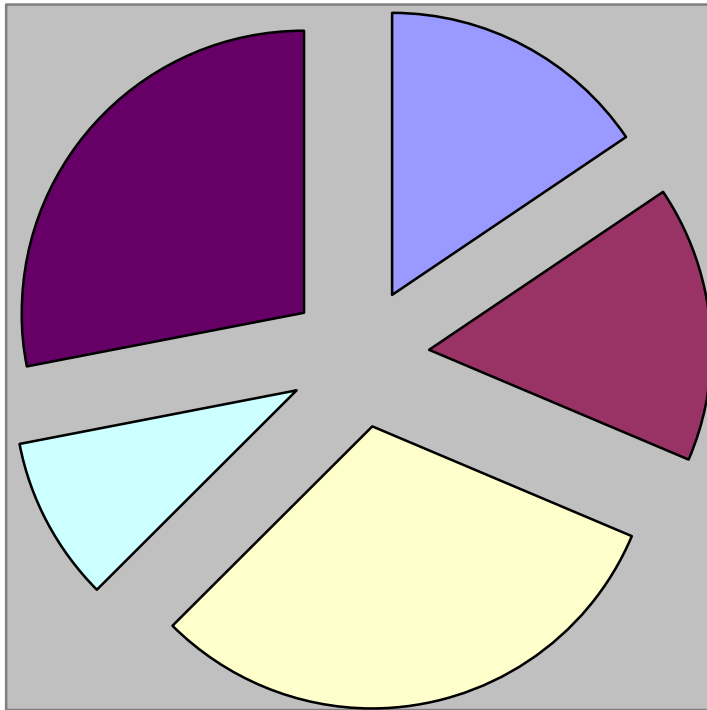


Внеурочная деятельность



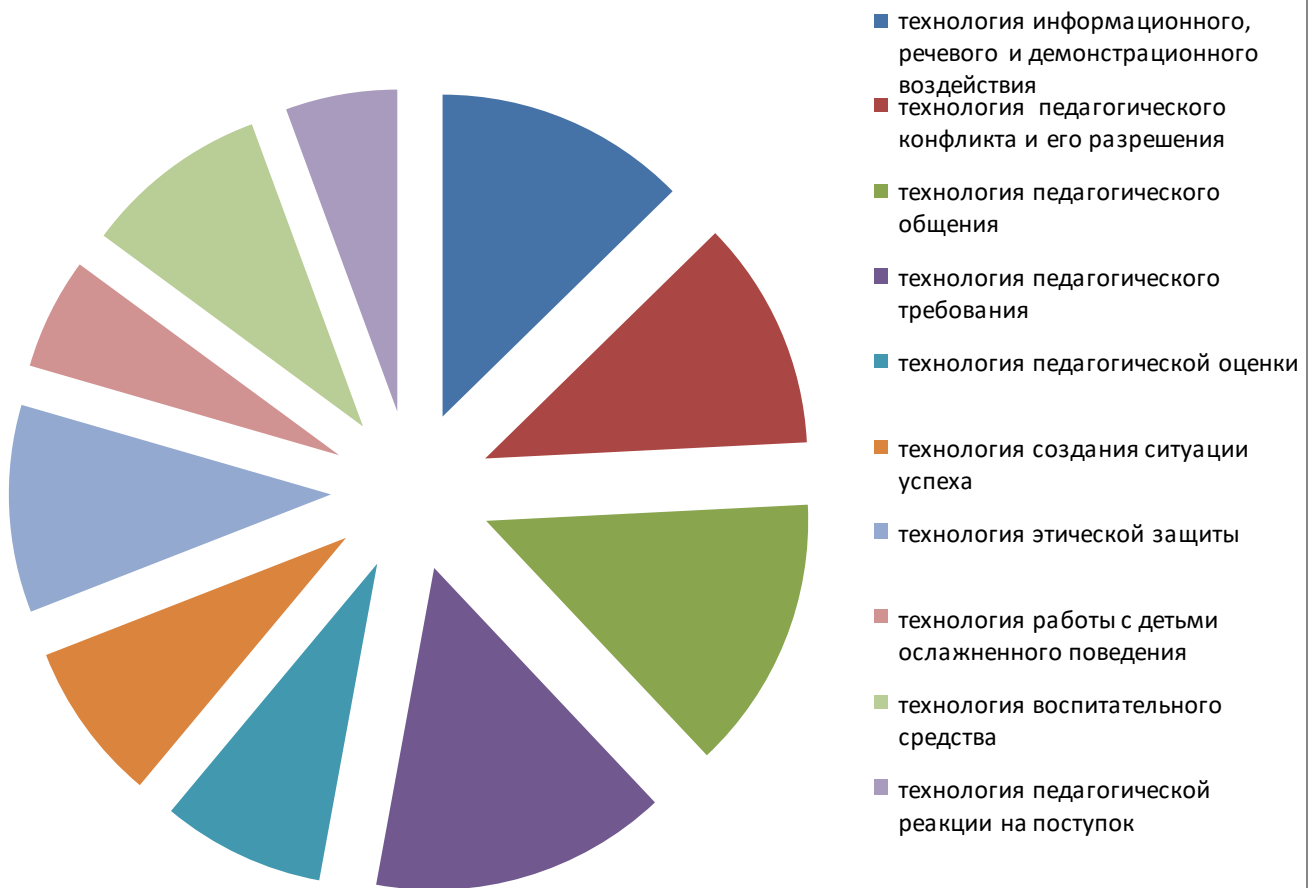
Дополнительное образование детей и взрослых по двум направлениям





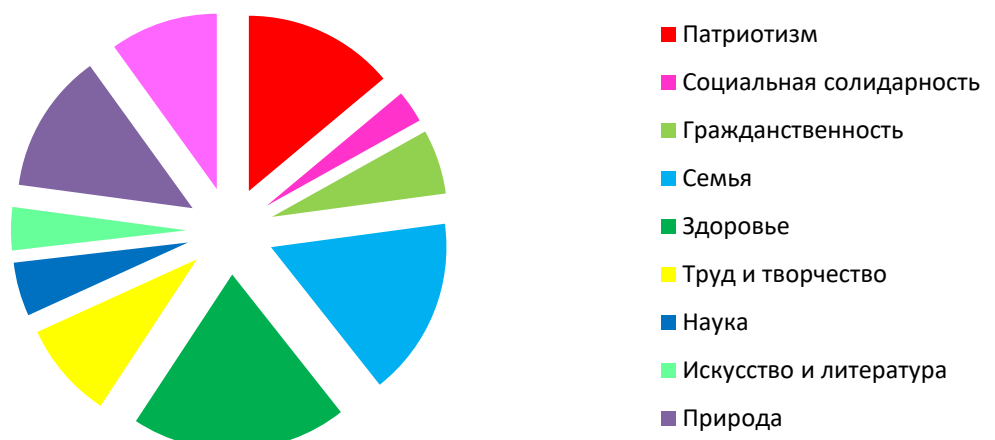
- Образовательная платформа учи.ру
- Российская электронная школа
- Сетевой город. Образование
- Яндекс.уроки
- Мессенжеры

Технологии воспитания



Сформированность отношений учащихся к базовым национальным ценностям

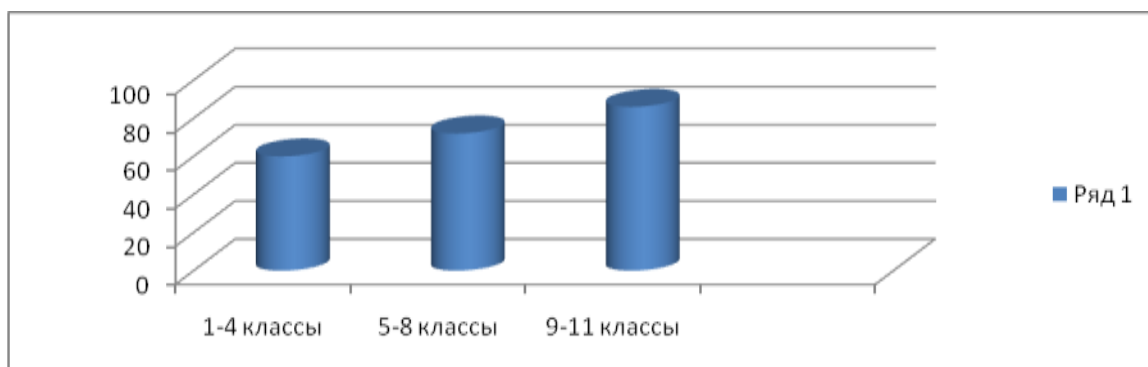
доля в %



Соотношение ролевых позиций участников КТД (в %)

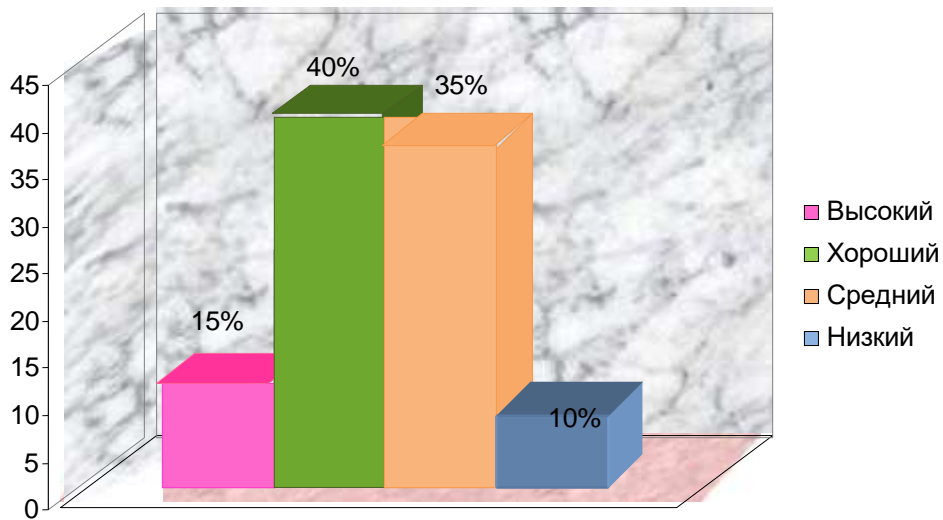


Активность учащихся в социальной деятельности (доля учащихся в %)

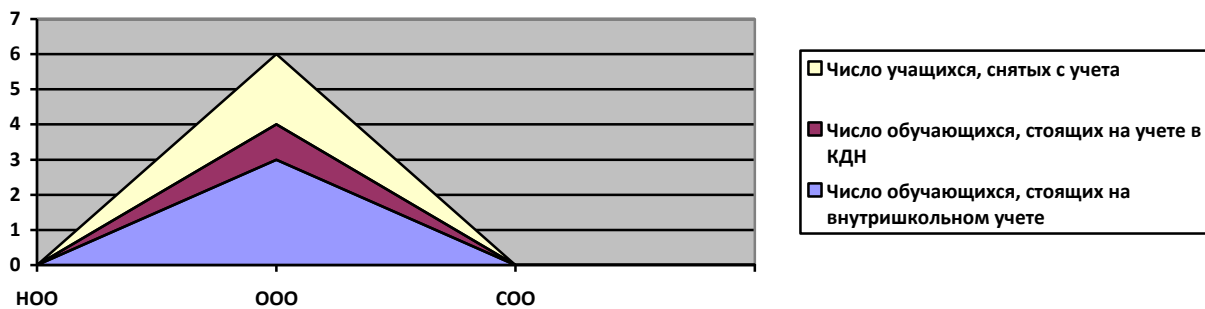


Социализация школьников как двусторонний процесс отслежена и через критерий личностного роста учащихся школы.

итоги диагностического тестирования уровня воспитанности изучались по диагностической программе М.И. Шиловой.



Соблюдение учащимися норм школьной и общественной жизни

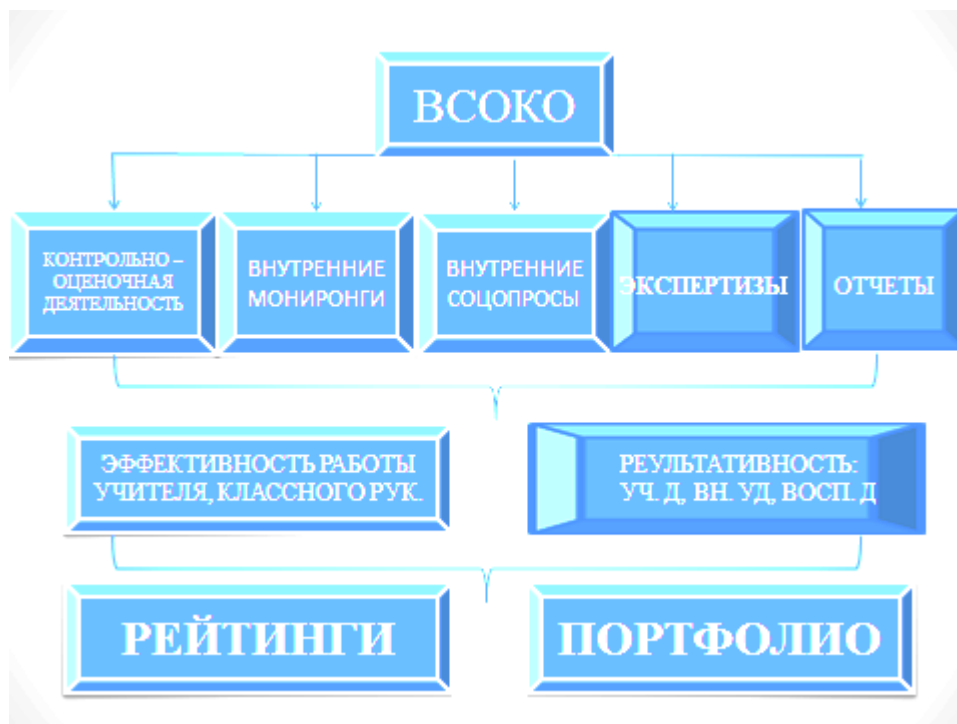


Трудоустройство выпускников

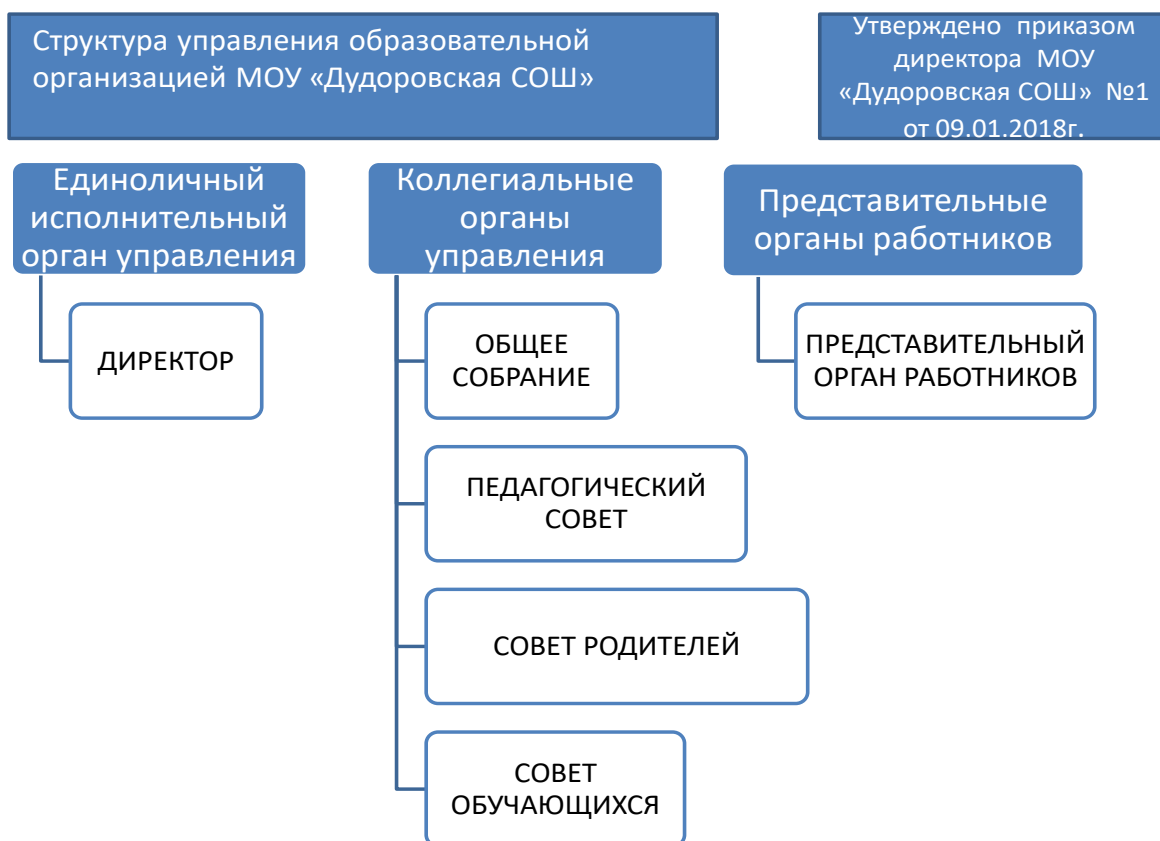


Функционирование ВСОКО

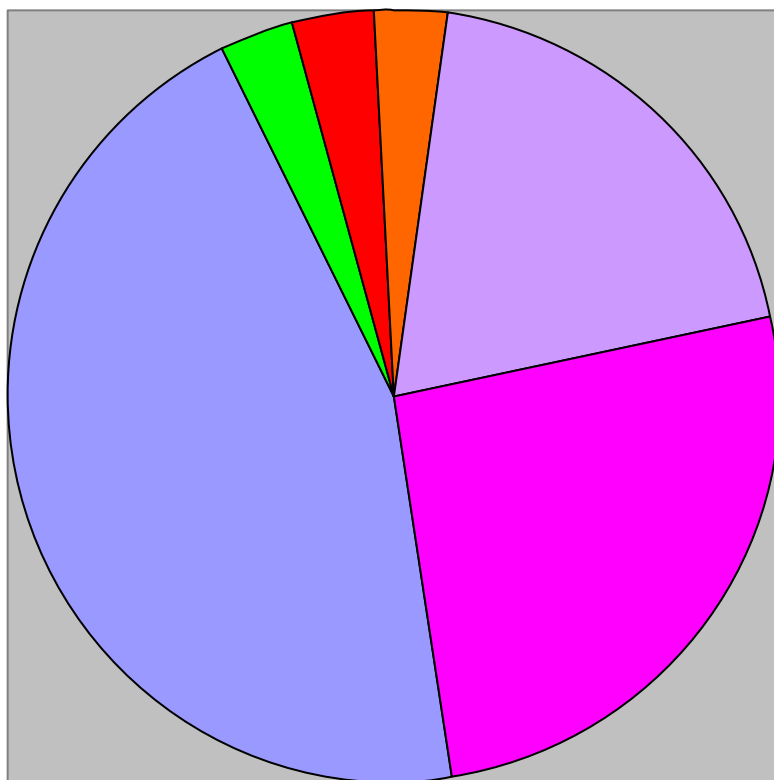
Внутренняя система оценки качества образования в школе (ВСОКО) является системой управления качеством образования.



Система управления организацией



Оценка кадрового состава



■ учителя,
входящие в
состав
творческих
групп

■ молодые
учителя

■ высшая
категория

■ первая
категория

■ средне-
специальное
образование

■ высшее
образование

IV. Оценка учебно-методического и библиотечно-информационного обеспечения

Фонд библиотеки	
число экземпляров	3168
методической	20
научно-популярной	97
художественной	745
и учебной литературы	2296
справочной	10

V. Оценка материально-технической базы

Состояние материально-технической базы	
Спортзал	189 кв.м
Спортивные площадки	400, 200, 100 кв.м
Актальный зал	60 мест
Столовая	50 мест
Количество кабинетов	14
Оснащенность кабинетов: техническими средствами обучения	
АРМ учителя (стационарный компьютер или ноутбук)	13
АРМ-ученика	5
Мультимедийный проектор	10
МФУ	16
Документ-камера	3
Слайдо-проектор	1
Видеокамера	1
Цифровой фотоаппарат	1

Мобильный класс	2
Цифровая лаборатория	1
Интерактивная доска	6
Оснащенность кабинетов современной учебной мебелью	13
Оснащенность кабинетов учебным оборудованием	30-50%

VI. Анализ показателей деятельности организации

Приложение N 1

к приказу Министерства образования и науки РФ от 10 декабря 2013 г. №1324 «Об утверждении показателей деятельности образовательной организации, подлежащей самообследованию»

№ п/п	Показатели	Единица измерения
1.	Образовательная деятельность	
1.1	Общая численность воспитанников, осваивающих образовательную программу дошкольного образования, в том числе:	14 человек
1.1.1	В режиме сокращенного дня (9 часов)	14 человек
1.1.2	В режиме кратковременного пребывания (3 - 5 часов)	0 человек
1.1.3	В семейной дошкольной группе	0 человек
1.1.4	В форме семейного образования с психолого-педагогическим сопровождением на базе дошкольной образовательной организации	0 человек
1.2	Общая численность воспитанников в возрасте до 3 лет	0 человек
1.3	Общая численность воспитанников в возрасте от 3 до 8 лет	14 человек
1.4	Численность/удельный вес численности воспитанников в общей численности воспитанников, получающих услуги присмотра и ухода:	14 человек/100%
1.4.1	В режиме сокращенного дня (9 часов)	14 человек/100%
1.4.2	В режиме продленного дня (12 - 14 часов)	0 человек/0%
1.4.3	В режиме круглосуточного пребывания	0 человек/0%
1.5	Численность/удельный вес численности воспитанников с ограниченными возможностями здоровья в общей численности воспитанников, получающих услуги:	0 человек/0%
1.5.1	По коррекции недостатков в физическом и (или) психическом развитии	0 человек/0 %
1.5.2	По освоению образовательной программы дошкольного образования	0 человек/0%
1.5.3	По присмотру и уходу	0 человек/0%
1.6	Средний показатель пропущенных дней при посещении дошкольной образовательной организации по болезни на одного воспитанника	3 день
1.7	Общая численность педагогических работников, в том числе:	3 человека

1.7.1	Численность/удельный вес численности педагогических работников, имеющих высшее образование	0 человек/ 0%
1.7.2	Численность/удельный вес численности педагогических работников, имеющих высшее образование педагогической направленности (профиля)	0 человек/0%
1.7.3	Численность/удельный вес численности педагогических работников, имеющих среднее профессиональное образование	2 человек/67 %
1.7.4	Численность/удельный вес численности педагогических работников, имеющих среднее профессиональное образование педагогической направленности (профиля)	1 человек/33%
1.8	Численность/удельный вес численности педагогических работников, которым по результатам аттестации присвоена квалификационная категория, в общей численности педагогических работников, в том числе:	0 человек/0%
1.8.1	Высшая	0 человек/0 %
1.8.2	Первая	0 человек/0%
1.9	Численность/удельный вес численности педагогических работников в общей численности педагогических работников, педагогический стаж работы которых составляет:	человек/%
1.9.1	До 5 лет	0 человек/0%
1.9.2	Свыше 30 лет	0 человек/0 %
1.10	Численность/удельный вес численности педагогических работников в общей численности педагогических работников в возрасте до 30 лет	0 человек/0 %
1.11	Численность/удельный вес численности педагогических работников в общей численности педагогических работников в возрасте от 55 лет	1 человек/33%
1.12	Численность/удельный вес численности педагогических и административно-хозяйственных работников, прошедших за последние 5 лет повышение квалификации/профессиональную переподготовку по профилю педагогической деятельности или иной осуществляемой в образовательной организации деятельности, в общей численности педагогических и административно-хозяйственных работников	2 человека/100%
1.13	Численность/удельный вес численности педагогических и административно-хозяйственных работников, прошедших повышение квалификации по применению в образовательном процессе федеральных государственных образовательных стандартов в общей численности педагогических и административно-хозяйственных работников	0 человек/0%
1.14	Соотношение "педагогический работник/воспитанник" в дошкольной образовательной организации	2человек/14 человек
1.15	Наличие в образовательной организации следующих педагогических работников:	
1.15.1	Музыкального руководителя	нет
1.15.2	Инструктора по физической культуре	нет
1.15.3	Учителя-логопеда	нет
1.15.4	Логопеда	нет
1.15.5	Учителя-дефектолога	нет
1.15.6	Педагога-психолога	нет

2.	Инфраструктура	
2.1	Общая площадь помещений, в которых осуществляется образовательная деятельность, в расчете на одного воспитанника	250, 10 кв. м
2.2	Площадь помещений для организации дополнительных видов деятельности воспитанников	100, 4 кв. м
2.3	Наличие физкультурного зала	да
2.4	Наличие музыкального зала совмещенного с физкультурным	да
2.5	Наличие прогулочных площадок, обеспечивающих физическую активность и разнообразную игровую деятельность воспитанников на прогулке	да

Приложение N 2

к приказу Министерства образования и науки РФ от 10 декабря 2013 г. №1324 «Об утверждении показателей деятельности образовательной организации, подлежащей самообследованию»

№ п/п	Показатели	Единица измерения
1.	Образовательная деятельность	
1.1	Общая численность учащихся	74 человек
1.2	Численность учащихся по образовательной программе начального общего образования	31 человек
1.3	Численность учащихся по образовательной программе основного общего образования	36 человек
1.4	Численность учащихся по образовательной программе среднего общего образования	7 человек
1.5	Численность/удельный вес численности учащихся, успевающих на "4" и "5" по результатам промежуточной аттестации, в общей численности учащихся	17 человек/ 28%
1.6	Средний балл государственной итоговой аттестации выпускников 9 класса по русскому языку (по итогам года)	3 балла
1.7	Средний балл государственной итоговой аттестации выпускников 9 класса по математике (по итогам года)	3 балла алгебра 3 балла геометрия
1.8	Средний балл единого государственного экзамена выпускников 11 класса по русскому языку	66баллов
1.9	Средний балл единого государственного экзамена выпускников 11 класса по математике	15 баллов – базовый уровень 39 баллов – профильный уровень
1.10	Численность/удельный вес численности выпускников 9 класса, получивших неудовлетворительные результаты на государственной итоговой аттестации по русскому языку, в общей численности выпускников 9 класса	0 человек/ 0%
1.11	Численность/удельный вес численности выпускников 9 класса, получивших неудовлетворительные результаты на государственной итоговой аттестации по математике, в общей численности выпускников 9 класса	0 человек/ 0%
1.12	Численность/удельный вес численности выпускников 11 класса, получивших результаты ниже установленного	0 человек / 0%

	минимального количества баллов единого государственного экзамена по русскому языку, в общей численности выпускников 11 класса	
1.13	Численность/удельный вес численности выпускников 11 класса, получивших результаты ниже установленного минимального количества баллов единого государственного экзамена по математике, в общей численности выпускников 11 класса	0 человек/ 0%
1.14	Численность/удельный вес численности выпускников 9 класса, не получивших аттестаты об основном общем образовании, в общей численности выпускников 9 класса	0 человек/ 0%
1.15	Численность/удельный вес численности выпускников 11 класса, не получивших аттестаты о среднем общем образовании, в общей численности выпускников 11 класса	0 человек / 0%
1.16	Численность/удельный вес численности выпускников 9 класса, получивших аттестаты об основном общем образовании с отличием, в общей численности выпускников 9 класса	0 человек / 0%
1.17	Численность/удельный вес численности выпускников 11 класса, получивших аттестаты о среднем общем образовании с отличием, в общей численности выпускников 11 класса	0 человек/ 0%
1.18	Численность/удельный вес численности учащихся, принявших участие в различных олимпиадах, смотрах, конкурсах, в общей численности учащихся	31 человек/ 46 %
1.19	Численность/удельный вес численности учащихся-победителей и призеров олимпиад, смотров, конкурсов, в общей численности учащихся, в том числе:	22 человека/ 32%
1.19.1	Регионального уровня	1 человек/ 1%
1.19.2	Федерального уровня	0 человека / 0%
1.19.3	Международного уровня	0 человек/ 0%
1.20	Численность/удельный вес численности учащихся, получающих образование с углубленным изучением отдельных учебных предметов, в общей численности учащихся	0 человек / 0%
1.21	Численность/удельный вес численности учащихся, получающих образование в рамках профильного обучения, в общей численности учащихся	0 человек/ 0%
1.22	Численность/удельный вес численности обучающихся с применением дистанционных образовательных технологий, электронного обучения, в общей численности учащихся	74 человек/100% 3 четверть
1.23	Численность/удельный вес численности учащихся в рамках сетевой формы реализации образовательных программ, в общей численности учащихся	0 человек/ 0%
1.24	Общая численность педагогических работников, в том числе:	14 человек
1.25	Численность/удельный вес численности педагогических работников, имеющих высшее образование, в общей численности педагогических работников	8 человек/ 57%
1.26	Численность/удельный вес численности педагогических работников, имеющих высшее образование педагогической направленности (профиля), в общей численности педагогических работников	6 человек / 43%
1.27	Численность/удельный вес численности педагогических работников, имеющих среднее профессиональное образование, в общей численности педагогических работников	6 человек/ 43%

1.28	Численность/удельный вес численности педагогических работников, имеющих среднее профессиональное образование педагогической направленности (профиля), в общей численности педагогических работников	6 человек/ 43%
1.29	Численность/удельный вес численности педагогических работников, которым по результатам аттестации присвоена квалификационная категория в общей численности педагогических работников, в том числе:	2 человек/ 14%
1.29.1	Высшая	1 человек/ 7%
1.29.2	Первая	1 человек/ 7%
1.30	Численность/удельный вес численности педагогических работников в общей численности педагогических работников, педагогический стаж работы которых составляет:	
1.30.1	До 5 лет	0 человек/ 0%
1.30.2	Свыше 30 лет	8 человека/ 57 %
1.31	Численность/удельный вес численности педагогических работников в общей численности педагогических работников в возрасте до 30 лет	1 человека/ 7%
1.32	Численность/удельный вес численности педагогических работников в общей численности педагогических работников в возрасте от 55 лет	4 человека/ 29%
1.33	Численность/удельный вес численности педагогических и административно-хозяйственных работников, прошедших за последние 5 лет повышение квалификации/профессиональную переподготовку по профилю педагогической деятельности или иной осуществляемой в образовательной организации деятельности, в общей численности педагогических и административно-хозяйственных работников	15 человек/ 100%
1.34	Численность/удельный вес численности педагогических и административно-хозяйственных работников, прошедших повышение квалификации по применению в образовательном процессе федеральных государственных образовательных стандартов в общей численности педагогических и административно-хозяйственных работников	Человек 15 / 100%
2.	Инфраструктура	
2.1	Количество компьютеров в расчете на одного учащегося	0.3 единиц
2.2	Количество экземпляров учебной и учебно-методической литературы из общего количества единиц хранения библиотечного фонда, состоящих на учете, в расчете на одного учащегося	25 единиц
2.3	Наличие в образовательной организации системы электронного документооборота	да
2.4	Наличие читального зала библиотеки, в том числе:	да
2.4.1	С обеспечением возможности работы на стационарных компьютерах или использования переносных компьютеров	да
2.4.2	С медиатекой	да
2.4.3	Оснащенного средствами сканирования и распознавания текстов	да
2.4.4	С выходом в Интернет с компьютеров, расположенных в помещении библиотеки	да
2.4.5	С контролируемой распечаткой бумажных материалов	да

2.5	Численность/удельный вес численности учащихся, которым обеспечена возможность пользоваться широкополосным Интернетом (не менее 2 Мб/с), в общей численности учащихся	74 человек /100%
2.6	Общая площадь помещений, в которых осуществляется образовательная деятельность, в расчете на одного учащегося	15.78 кв.м